

Εγχειρίδιο Χρήσης του λογισμικού

Μαθηματικά Γ' Δημοτικού

Προσαρμοσμένη έκδοση
για την ενίσχυση της προσβασιμότητας με τη μέθοδο
easy to read - κείμενο για όλους



Επιχειρησιακό Πρόγραμμα
Ανάπτυξη Ανθρώπινου Δυναμικού,
Εκπαίδευση και Διά Βίου Μάθηση
Με τη συγχρηματοδότηση της Ελλάδας και της Ευρωπαϊκής Ένωσης





Περιεχόμενα

Εισαγωγή.....	3
Βασικά Εργαλεία.....	3
Εργαλεία Εφαρμογής.....	5
Εκτύπωση.....	5
Αποθήκευση.....	5
Σημειώσεις.....	6
Ζουμ.....	6
Ήχος.....	7
Υπογράμμιση.....	7
Πληροφορίες.....	8
Έξοδος.....	8
Βοήθεια.....	9
Βοηθητικά εργαλεία.....	10

Εγχειρίδιο Χρήσης Εφαρμογής


Εισαγωγή

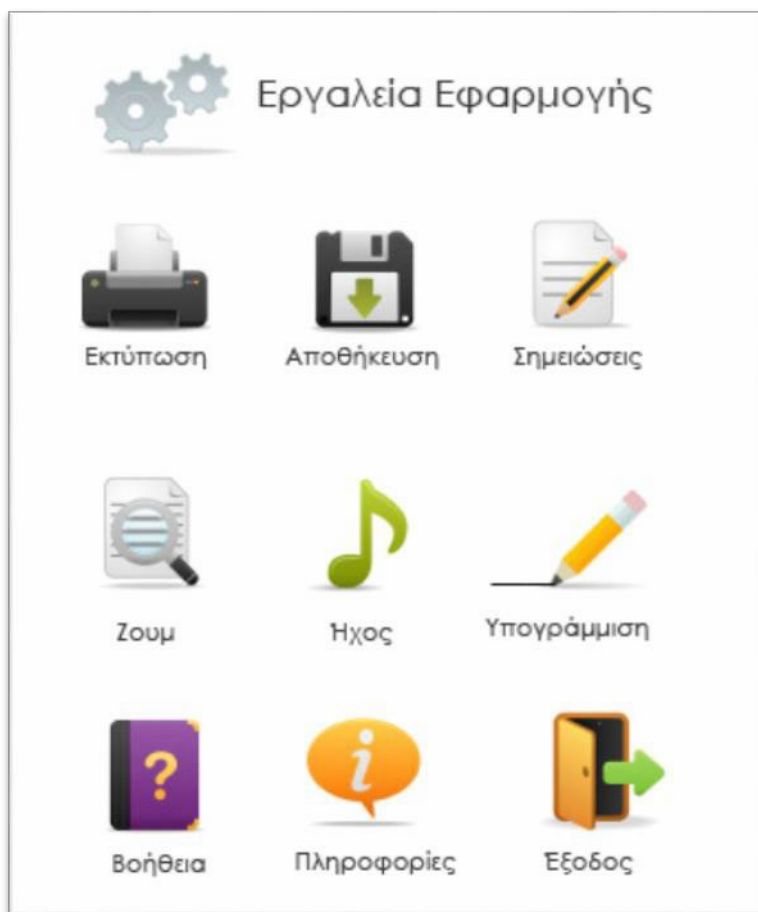
Το εγχειρίδιο χρήσης σας βοηθάει στην κατανόηση των εργαλείων της εφαρμογής έτσι ώστε να μπορείτε να πλοηγηθείτε με ευκολία μέσα στις ενότητες της εφαρμογής και να επιλύσετε τις ασκήσεις.


Σε όποιο σημείο της εφαρμογής ο κέρσορας από «βελάκι» , γίνεται «χεράκι»  σημαίνει ότι το συγκεκριμένο σημείο είναι «ενεργό» και μπορείτε να το επιλέξετε.

Στο κάτω μέρος της οθόνης εμφανίζονται (όπου κρίνεται απαραίτητο) τα παρακάτω βασικά εργαλεία:

Βασικά Εργαλεία

 **Εργαλεία.** Επιλέγοντας το εικονίδιο εμφανίζεται η λίστα με τα διαθέσιμα εργαλεία των λειτουργιών της εφαρμογής



 **Περιεχόμενα.** Εμφανίζει τα περιεχόμενα του μαθήματος. Επιλέγοντας τον τίτλο της ενότητας, μεταφέρεστε στην αντίστοιχη σελίδα.

Περιεχόμενα

Κεντρικές Ενότητες

Ενότητα 1: Αριθμοί μέχρι το 1.000 - Οι τέσσερις πράξεις-Γεωμετρικά σχήματα

Κεφάλαιο 1°: Αριθμοί μέχρι το 1.000

Κεφάλαιο 2°: Προσθέσεις διψήφιων και τριψήφιων αριθμών

Κεφάλαιο 3°: Γεωμετρικά σχήματα και στερεά σώματα

Κεφάλαιο 4°: Πολλαπλασιασμός, προπαίδια (I)

Κεφάλαιο 5°: Πολλαπλασιασμός, προπαίδια (II)

Κεφάλαιο 6°: Πολλαπλασιασμός και διαίρεση

Κεφάλαιο 7°: Επαναληπτικό μάθημα

Ενότητα 2: Μετρήσεις μήκους - Πράξεις αφαίρεσης και πολλαπλασιασμού - Στερεά σώματα

Κεφάλαιο 8°: Μέτρηση μηκών με εκατοστά και χιλιοστά

Κεφάλαιο 10°: Αφαιρέσεις διψήφιων και τριψήφιων αριθμών

Κεφάλαιο 13°: Επαναληπτικό μάθημα

Όσες επιλογές έχουν «κόκκινο» χρώμα, σημαίνει ότι είναι «ενεργές» και μπορείτε να μεταβείτε σε όποιο σημείο της εφαρμογής επιθυμείτε άμεσα.

Αναλυτικότερα:

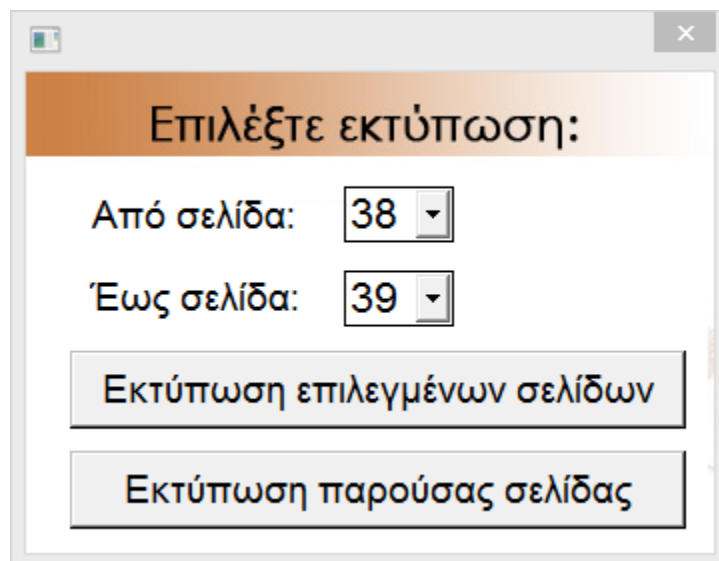
Εργαλεία Εφαρμογής

Εκτύπωση



Εκτύπωση

Επιλέγοντας το εργαλείο της Εκτύπωσης εμφανίζονται 2 διαθέσιμες επιλογές:



1. Μας επιτρέπει να εκτυπώσουμε σύνολο περισσότερων σελίδων (από-έως).
2. Μας επιτρέπει να εκτυπώσουμε την τρέχουσα σελίδα.

Αποθήκευση



Αποθήκευση

Επιλέγοντας το συγκεκριμένο εργαλείο, αποθηκεύονται οι αλλαγές που έχουμε κάνει στην εφαρμογή. Για παράδειγμα μπορεί να έχουμε κρατήσει κάποιες σημαντικές σημειώσεις σε κάποια δραστηριότητα της εφαρμογής.

Σημειώσεις



Σημειώσεις

Επιλέγοντας το συγκεκριμένο εργαλείο, εμφανίζεται ένα σημειωματάριο στο οποίο μπορούμε να κρατήσουμε σημαντικές πληροφορίες που αφορούν το μάθημα.



Ζουμ



Ζουμ

Επιλέγοντας το συγκεκριμένο εργαλείο έχετε τη δυνατότητα να μεγεθύνετε την ανάλυση της οθόνης και να εστιάσετε σε συγκεκριμένα σημεία με ευκολία.



Ήχος



Ήχος Επιλέγοντας το συγκεκριμένο εργαλείο έχετε τη δυνατότητα να ενεργοποιήσετε ή όχι τους ήχους της εφαρμογής.




Υπογράμμιση

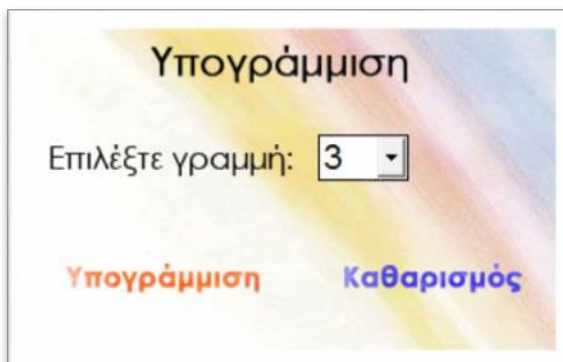


Υπογράμμιση

Εφόσον βρίσκεστε σε σελίδα που περιέχει κείμενο έχετε τη δυνατότητα να υπογραμμίσετε το σημείο ή τα σημεία που επιθυμείτε.



1. Εφόσον επιλέξετε «Υπογράμμιση», εμφανίζεται η λίστα με τον αριθμό των γραμμών και επιλέγουμε τη γραμμή που θέλουμε να υπογραμμίσουμε



2. Εφόσον επιλέξετε «Καθαρισμός», φεύγει η υπογράμμιση από όλο το κείμενο.

Πληροφορίες



Πληροφορίες Περιέχονται πληροφορίες σχετικά με την υλοποίηση της εφαρμογής

Έξοδος



Έξοδος Επιλέγοντας το συγκεκριμένο εικονίδιο, η εφαρμογή κλείνει.



Βοήθεια



Βοήθεια Επιλέγοντας το συγκεκριμένο εικονίδιο εμφανίζεται μία λίστα με βοηθητικά εργαλεία τα οποία θα συναντήσετε στα διάφορα σημεία της εφαρμογής

Βοήθεια



Video Λειτουργιών: Δείτε σε **video** μια αναλυτική περιγραφή των λειτουργιών της εφαρμογής



Εργαλεία. Εμφανίζει τη λίστα με τα διαθέσιμα εργαλεία των λειτουργιών της εφαρμογής



Περιεχόμενα. Εμφανίζει τα περιεχόμενα του μαθήματος. Επιλέγοντας τον τίτλο της ενότητας, μεταφέρεστε στην αντίστοιχη σελίδα.

Βοηθητικά Εργαλεία



Αρχίζει η αφήγηση της ερώτησης ή του μαθήματος.



Σταματάει η αφήγηση της ερώτησης ή του μαθήματος. Όταν επιλέξετε το  η αφήγηση θα ξεκινήσει από την αρχή.



Σταματάει η αφήγηση της ερώτησης ή του μαθήματος. Όταν επιλέξετε το  η αφήγηση θα ξεκινήσει από το σημείο που είχατε σταματήσει.



Η άσκηση ξεκινάει από την αρχή.



Μεταφέρεστε στην **επόμενη** σελίδα του μαθήματος.



Μεταφέρεστε στην **προηγούμενη** σελίδα του μαθήματος.




Βοήθεια Εμφανίζει **video** που θα σας βοηθήσει να καταλάβετε τον σκοπό της άσκησης.

Βοηθητικά εργαλεία




Αρχίζει η αφήγηση της ερώτησης ή του μαθήματος.



Σταματάει η αφήγηση της ερώτησης ή του μαθήματος. Όταν επιλέξετε το  η αφήγηση θα ξεκινήσει από την αρχή.



Σταματάει η αφήγηση της ερώτησης ή του μαθήματος. Όταν επιλέξετε το  η αφήγηση θα ξεκινήσει από το σημείο που είχατε σταματήσει.



Η άσκηση ξεκινάει από την αρχή.



Μεταφέρεστε στην επόμενη σελίδα του μαθήματος.



Μεταφέρεστε στην προηγούμενη σελίδα του μαθήματος.



Εμφανίζει video που θα σας βοηθήσει να καταλάβετε τον σκοπό της άσκησης.



Video Λειτουργιών: Μπορείτε να δείτε σε video μια αναλυτική περιγραφή των λειτουργιών της εφαρμογής